




手ぶれ補正の焦点距離設定について

レンズの焦点距離をあらかじめ設定することで、フォーサーズシステム以外のレンズでも手ぶれ補正機能を使うことができます。

- 1 ISボタンを押して、[手ぶれ補正]画面を表示します。
- 2 ボタンを押します。
- 3 コントロールダイヤルまたは   で焦点距離を設定し、を押します。



設定可能な焦点距離

8mm	10mm	12mm	16mm	18mm	21mm	24mm	28mm	30mm	35mm
40mm	48mm	50mm	55mm	65mm	70mm	75mm	80mm	85mm	90mm
100mm	105mm	120mm	135mm	150mm	180mm	200mm	210mm	250mm	300mm
350mm	400mm	500mm	600mm	800mm	1000mm				

- ご使用のレンズの焦点距離が表にない場合は、最も近い値を選択してください。
- フォーサーズシステムレンズ装着時は、この設定は無効です。